



# MANUAL BOOK

FITUR BARU PENGEMBANGAN APLIKASI SIDBANKUM  
2017

(Sistem Informasi Database Bantuan Hukum)

**USER Panitia Pengawas Daerah**

KEMENTERIAN HUKUM DAN HAK ASASI MANUSIA  
BADAN PEMBINAAN HUKUM NASIONAL

## DAFTAR ISI

DAFTAR ISI.....	2
DAFTAR GAMBAR.....	3
FITUR BARU APLIKASI SIDBANKUM 2017 .....	5
APLIKASI SIDBANKUM.....	6
1. Login.....	7
2. Verifikasi Permohonan Bantuan Hukum 2017 .....	8
a. Verifikasi Permohonan Tahap 1 .....	8
b. Verifikasi Permohonan Pencairan Tahap 2 .....	11
3. Verifikasi Permohonan Tahap 1 2016.....	14
a. Verifikasi Permohonan Pencairan Tahap 2 .....	14
4. Verifikasi Permohonan Lanjutan.....	18
a. Verifikasi Permohonan Pencairan Tahap 2 .....	18
5. Verifikasi Pembatalan Permohonan Bantuan Hukum .....	22
a. Verifikasi Permohonan Pembatalan.....	22
6. Ubah Informasi Rekening OBH .....	25

## DAFTAR GAMBAR

Gambar 1 Halaman Awal Aplikasi SIDBANKUM .....	6
Gambar 2 Halaman Login Aplikasi SIDBANKUM.....	7
Gambar 3 Halaman Beranda Panitia Pengawas Daerah.....	8
Gambar 4 Halaman Daftar Permohonan Bantuan Hukum (Tahap 1 Belum Diverifikasi) .....	8
Gambar 5 Halaman Detail Verifikasi Permohonan Bantuan Hukum .....	9
Gambar 6 Halaman Status Pilih Data Verifikasi.....	10
Gambar 7 Halaman Daftar Permohonan Bantuan Hukum (Tahap 1 Verifikasi Diterima).....	10
Gambar 8 Halaman Daftar Permohonan Bantuan Hukum (Tahap 1 Verifikasi Ditolak) .....	11
Gambar 9 Halaman Daftar Permohonan Pencairan Bantuan Hukum (Tahap 2 Belum Diverifikasi)....	11
Gambar 10 Halaman Detail Verifikasi Permohonan Pencairan Bantuan Hukum .....	12
Gambar 11 Pilih Status Data Verifikasi.....	13
Gambar 12 Halaman Daftar Permohonan Bantuan Hukum (Tahap 2 Verifikasi Diterima).....	13
Gambar 13 Halaman Daftar Permohonan Bantuan Hukum (Tahap 2 Verifikasi Ditolak) .....	14
Gambar 14 Submenu Permohonan Tahap 1 2016 .....	14
Gambar 15 Halaman Daftar Permohonan Tahap 1 .....	15
Gambar 16 Halaman Detail Verifikasi Permohonan Pencairan Bantuan Hukum .....	16
Gambar 17 Pilih Status Data Verifikasi.....	17
Gambar 18 Halaman Daftar Permohonan Bantuan Hukum (Tahap 2 Verifikasi Diterima).....	17
Gambar 19 Halaman Daftar Permohonan Bantuan Hukum (Tahap 2 Verifikasi Ditolak) .....	18
Gambar 20 Submenu Permohonan Lanjutan.....	18
Gambar 21 Halaman Daftar Permohonan Lanjutan.....	19
Gambar 22 Halaman Detail Verifikasi Permohonan Pencairan Bantuan Hukum .....	20
Gambar 23 Pilih Status Data Verifikasi.....	21
Gambar 24 Halaman Daftar Permohonan Bantuan Hukum (Tahap 2 Verifikasi Diterima).....	21
Gambar 25 Halaman Daftar Permohonan Bantuan Hukum (Tahap 2 Verifikasi Ditolak) .....	22
Gambar 26 Menu Verifikasi Permohonan Pembatalan.....	22
Gambar 27 Daftar Verifikasi Pembatalan Litigasi.....	23
Gambar 28 Halaman Detail Permohonan Pembatalan .....	23
Gambar 29 Halaman Pop-up Rincian Verifikasi Pembatalan.....	24
Gambar 30 Notifikasi Transaksi Permohonan Berhasil Dibatalkan .....	25
Gambar 31 Notifikasi Transaksi Pencairan Berhasil Dibatalkan .....	25

Gambar 32 Menu Daftar OBH.....	26
Gambar 33 Halaman Daftar OBH .....	26
Gambar 34 Halaman Rincian Data OBH .....	27
Gambar 35 Halaman Ubah Data Rekening OBH.....	28
Gambar 36 Form Informasi Rekening .....	29

---

## **FITUR BARU APLIKASI SIDBANKUM 2017**

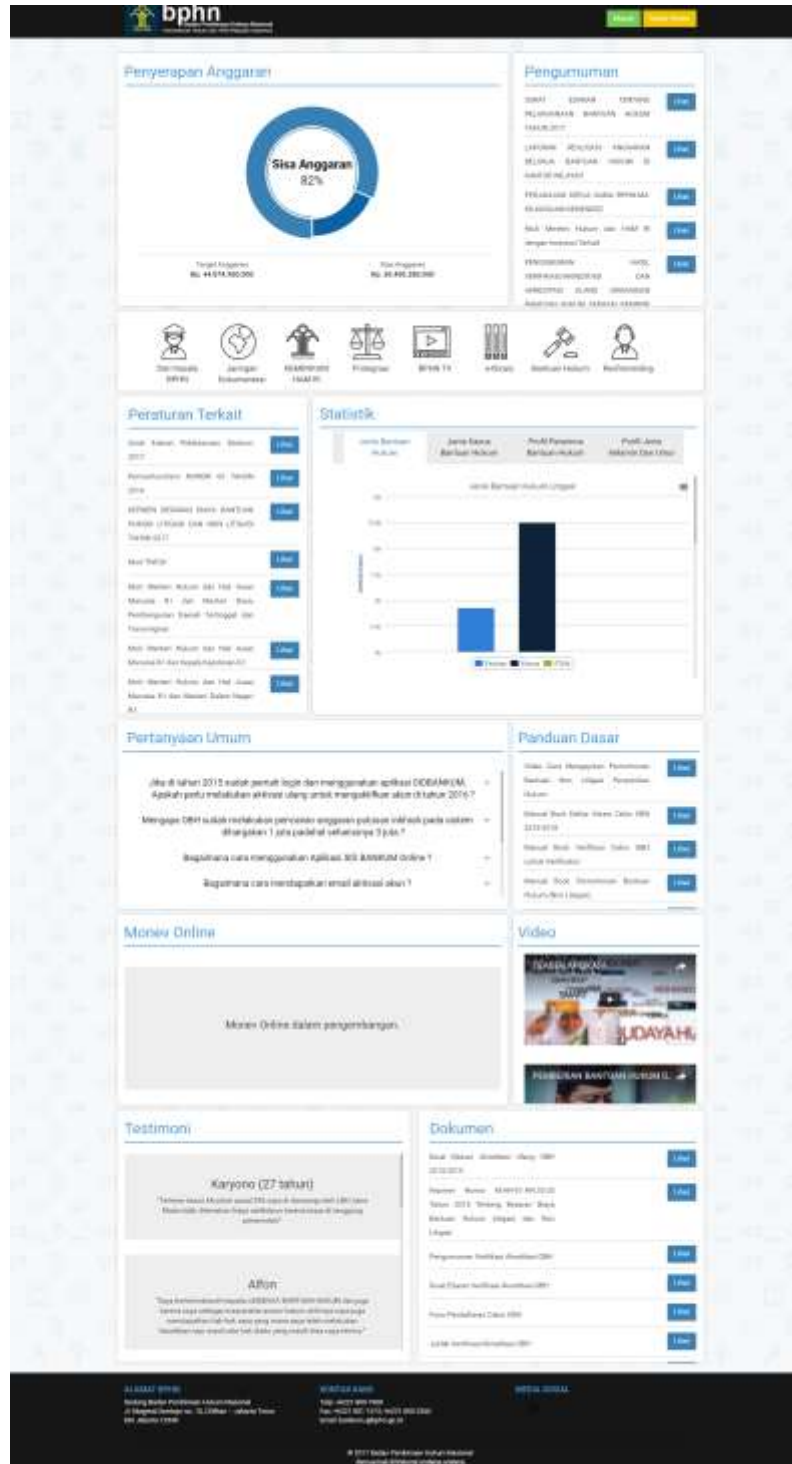
---

Beberapa fitur baru pada aplikasi SIDBANKUM, diantaranya:

- **Verifikasi Pembatalan Permohonan Bantuan Hukum**
  1. Verifikasi Pembatalan Permohonan Bantuan Hukum 2017
  2. Verifikasi Pembatalan Permohonan Bantuan Hukum Tahap 1 2016
  3. Verifikasi Pembatalan Permohonan Bantuan Hukum Lanjutan
- Ubah Informasi Rekening OBH

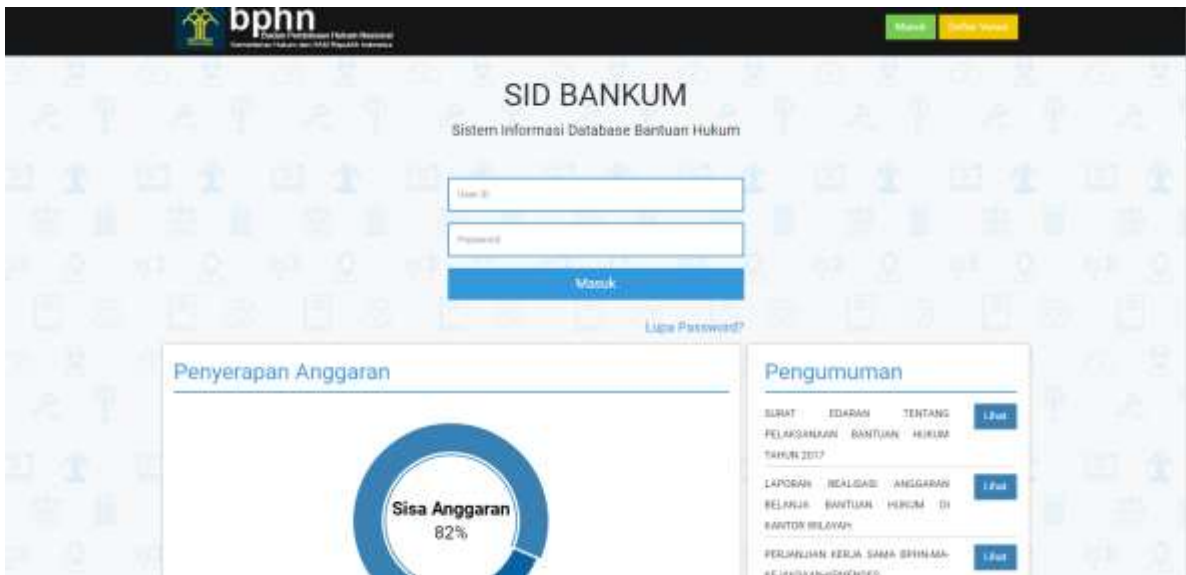
## APLIKASI SIDBANKUM

Untuk dapat mengakses aplikasi SIDBANKUM, Ketik URL <http://sidbankum.bphn.go.id> pada browser Anda. Kemudian akan muncul tampilan sebagai berikut:



Gambar 1 Halaman Awal Aplikasi SIDBANKUM

## 1. Login

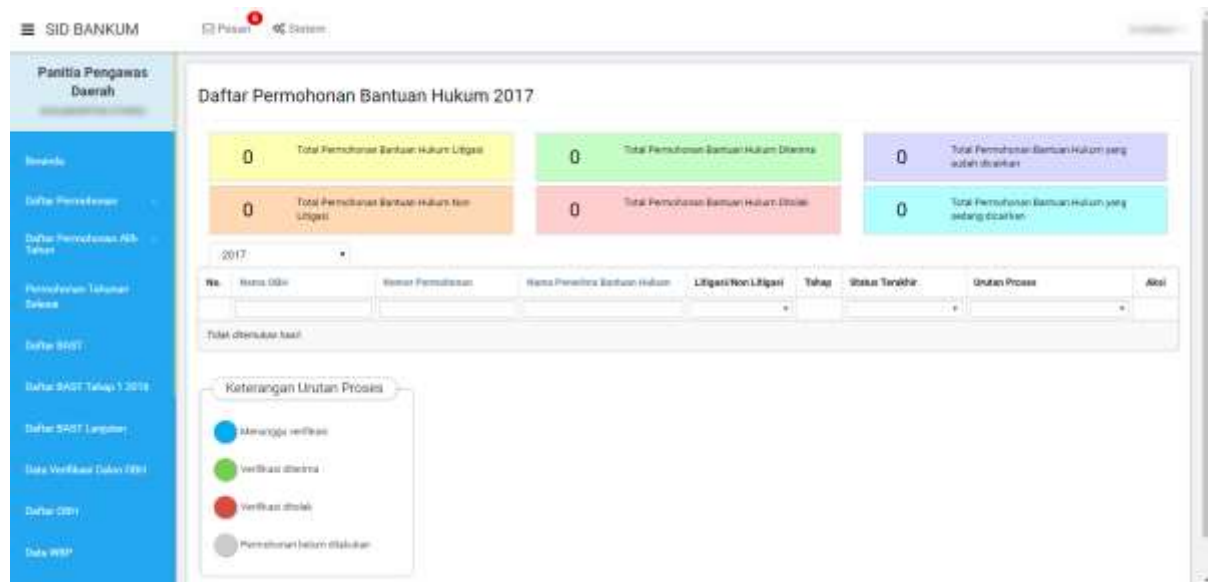


Gambar 2 Halaman Login Aplikasi SIDBANKUM

Untuk mengakses Aplikasi SIDBANKUM sebagai Organisasi Bantuan Hukum (OBH) , maka :

1. Field "User ID"  → masukkan sesuai dengan user ID sebagai Panitia Pengawas Daerah yaitu kv-provinsi1 (Provinsi diisi sesuai dengan masing-masing daerah)
2. Field "Password"  → masukkan sesuai dengan password yang telah di daftarkan
3. Klik tombol "Masuk"  → untuk masuk pada Halaman Beranda OBH dan melakukan Permohonan Bantuan Hukum
4. Klik link "Lupa Password" [Lupa Password?](#) → untuk kondisi password lupa atau kehilangan

Kemudian setelah login berhasil, maka akan tampil Halaman Beranda Panitia Pengawas Daerah sebagai berikut:

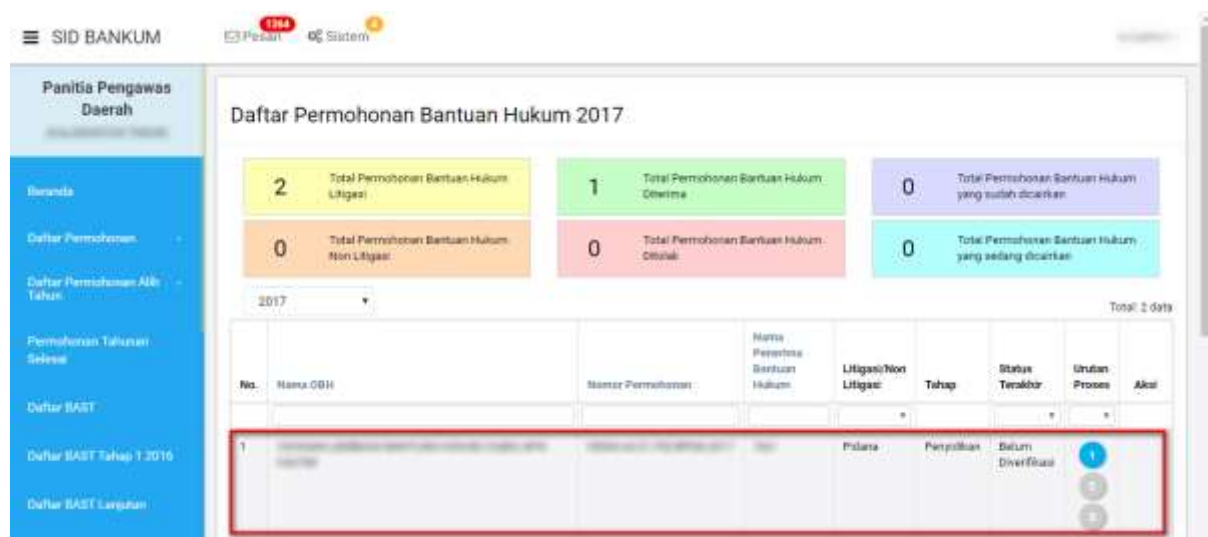


Gambar 3 Halaman Beranda Panitia Pengawas Daerah

## 2. Verifikasi Permohonan Bantuan Hukum 2017

### a. Verifikasi Permohonan Tahap 1

1. Klik Menu Beranda / Daftar Permohonan maka akan tampil sebagai berikut :



Gambar 4 Halaman Daftar Permohonan Bantuan Hukum (Tahap 1 Belum Diverifikasi)

2. Untuk melakukan Verifikasi Permohonan maka pilih permohonan dengan Status Permohonan “Belum Diverifikasi” klik Tombol Urutan Proses 1 Biru , maka akan tampil halaman Detail Verifikasi Permohonan Bantuan Hukum seperti berikut :



SID BANKUM
1300
100%

**Pastir Pengawas Daerah**

Administrasi Hukum

---

Beranda

Daftar Permohonan

Daftar Permohonan DM

Daftar Permohonan Tindakan

Daftar SAKT

Daftar SAKT Tahun 2 2019

Daftar SAKT Lainnya

Data Verifikasi Data DM

Data DM

Data WPT

Data WPT dalam

Ditampilkan

Layanan Statistik

Layanan Realtime Anggaran

Pelayanan Bantuan

Subsidiary Pengawasan

Subsidiary Perencanaan

Survei dan Pemantauan

Pembinaan

### Detail Verifikasi Permohonan Bantuan Hukum

**Data Permohonan Bantuan Hukum**

<b>Nama DM</b>	<b>Waktu Pengajuan Permohonan</b>
<small>XXXXXXXXXXXXXXXXXXXXXXXXXXXXXXXXXXXX</small>	14 Mei 2017 10:34:00

**Data Kardis**

<b>Apda Kardis</b>	<small>XXXXXXXXXX</small>
<b>Penanggung Jawab</b>	<small>XXXXXXXXXX</small>
<b>Tugas</b>	<small>XXXXXXXXXX</small>
<b>Salah satu Persepsi Bantuan Hukum</b>	<small>XXXXXXXXXX</small>
<b>Status Kardis</b>	Ya

**Data Pemohon Bantuan Hukum**

**Data Pribadi**

<b>Nama Lengkap</b>	<small>XXXXXXXXXX</small>	<b>Agama</b>	Islam
<b>Nama Lain</b>	<small>XXXXXXXXXX</small>	<b>Pendidikan Terakhir</b>	SLR
<b>Tempat Tanggal Lahir</b>	<small>XXXXXXXXXX, 8 Mei 1988</small>	<b>Status Perkawinan</b>	Duda
<b>Jenis Kelamin</b>	Pria	<b>Jumlah Anak</b>	2
<b>Alamat Identifikasi</b>	<small>XXXXXXXXXX</small>	<b>Anak dalam Tanggungan</b>	0
<b>Nomor Identifikasi</b>	<small>XXXXXXXXXX</small>	<b>Kelompok Miskin</b>	<small>XXXXXXXXXX</small>
<b>Nomor Induk Kependudukan</b>	<small>XXXXXXXXXX</small>	<b>Nomor rekening Miskin</b>	<small>XXXXXXXXXX</small>
<b>Pekerjaan</b>	Swasta	<b>Apakah Penyandang Disabilitas?</b>	Tidak
<b>Nomor Telepon</b>	<small>XXXXXXXXXX</small>	<b>Keberhasilan TPKR</b>	KUDA Verifikasi
<b>Nomor Handphone</b>	<small>XXXXXXXXXX</small>		

**Alamat Lengkap**

<b>Kabupaten</b>	<small>XXXXXXXXXX</small>	<b>Provinsi</b>	KALIMANTAN TIMUR
<b>RT</b>	<small>XXXXXXXXXX</small>	<b>Kelurahan/Desa</b>	KAWAYAN PERUMAHAN PANGKAL JAYA
<b>RW</b>	<small>XXXXXXXXXX</small>	<b>Kecamatan</b>	KAWAYAN
<b>Kodepos</b>	<small>XXXXXXXXXX</small>	<b>Koordinat/Desa</b>	102.562704 2.714401

**Data Penerima Bantuan Hukum**

Data Penerima Bantuan Hukum sesuai dengan Data Pemohon Bantuan Hukum

**Berkas Unggahan (Uploaded File)**

1. Scan foto identitas DM (KTP, SIM, Nomor KK, atau lainnya)
 

Upload Data
2. Scan foto Kartu keluarga Miskin
 

Upload Data
3. Scan foto Surat Miskin
 

Upload Data
4. Scan foto Surat permohonan Permohonan ke DM dan surat tanda tangan Permohonan atau Surat Rekomendasi dari Kepala Daerah Pejabat Daerah/Kepala Badan/Kepala Layan
 

Upload Data

**Data Verifikasi**

Kata Kunci

Verifikasi

Gambar 5 Halaman Detail Verifikasi Permohonan Bantuan Hukum

3. Pilih status Data Verifikasi → Pilih Diterima atau Ditolak



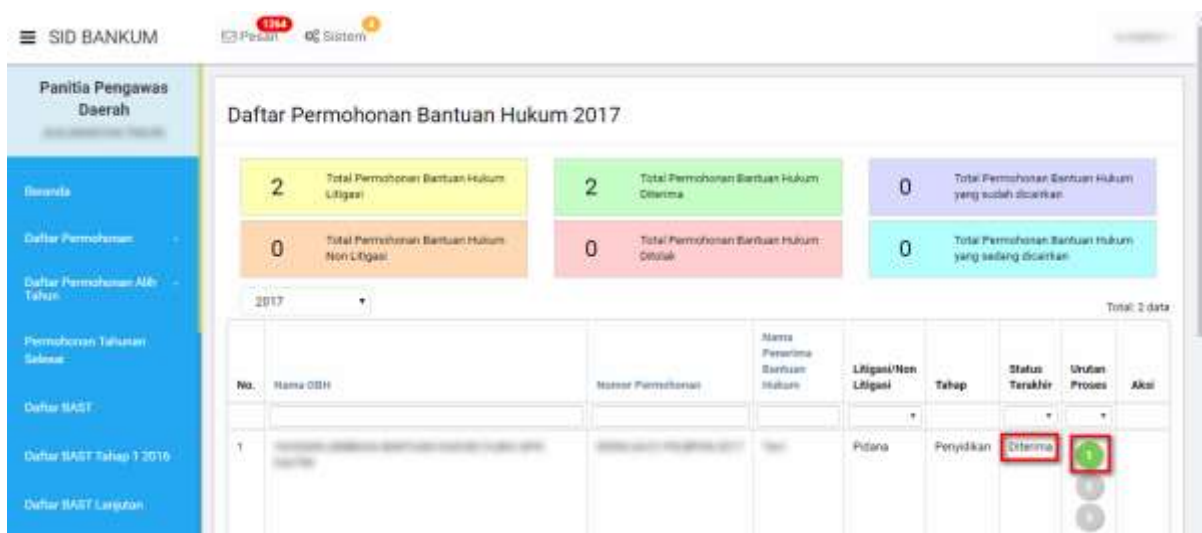
The image shows a dropdown menu titled "Data Verifikasi". The menu is open, showing two options: "Diterima" (highlighted in blue) and "Ditolak".

Gambar 6 Halaman Status Pilih Data Verifikasi

4. Klik tombol “Verifikasi”

Verifikasi

- Jika memilih status “Diterima” maka akan tampil Daftar Permohonan Bantuan Hukum dengan Status Terakhir “Diterima” dan Urutan Proses 1 berwarna Hijau

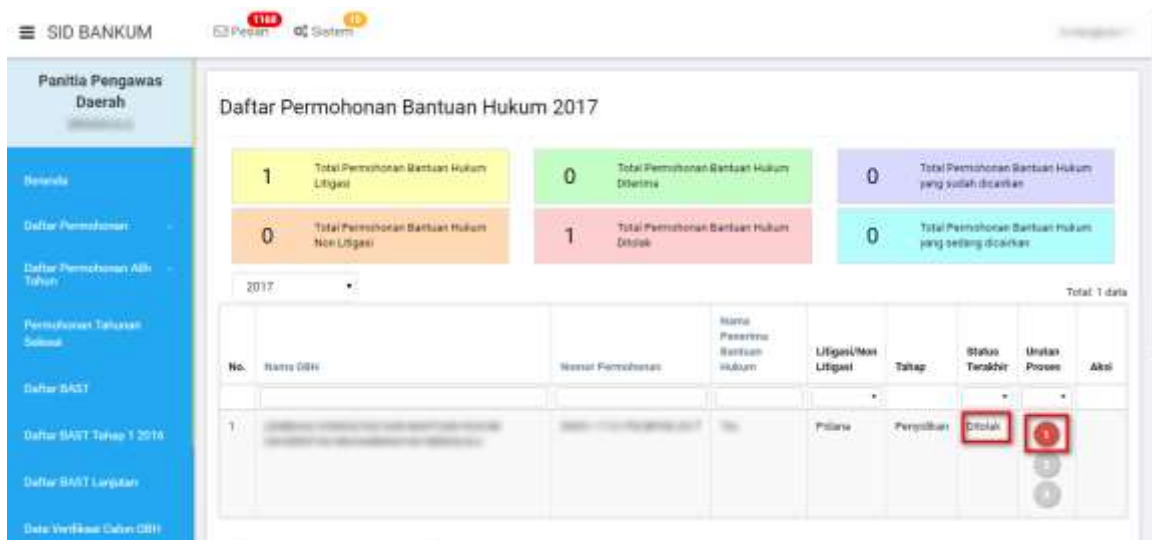


The image shows a dashboard for "Daftar Permohonan Bantuan Hukum 2017". It includes a sidebar for "Panitia Pengawas Daerah" and a main content area with summary statistics and a table of requests.

No.	Nama ODH	Nomor Permohonan	Nama Pemohon Bantuan Hukum	Ligan/Non Ligan	Tahap	Status Terakhir	Urutan Proses	Aksi
1				Pidana	Penyidikan	Diterima	1	

Gambar 7 Halaman Daftar Permohonan Bantuan Hukum (Tahap 1 Verifikasi Diterima)

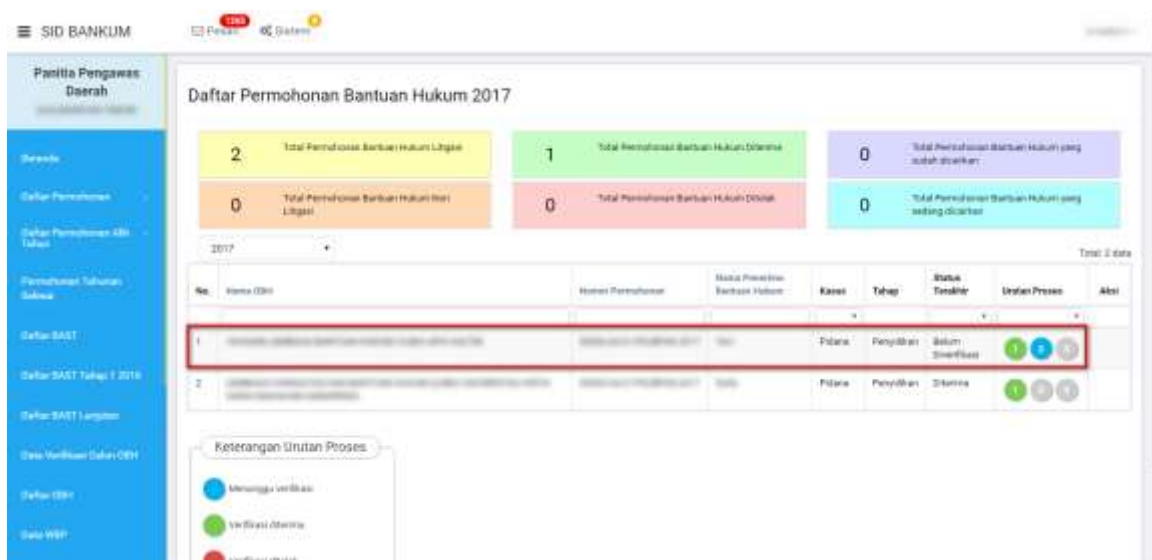
- Jika memilih status “Ditolak” maka pilih “Alasan Tolak” , Kemudian Masukkan Keterangan dan akan tampil Daftar Permohonan Bantuan Hukum dengan Status Terakhir “Ditolak” dan Urutan Proses 1 berwarna Merah



Gambar 8 Halaman Daftar Permohonan Bantuan Hukum (Tahap 1 Verifikasi Ditolak)

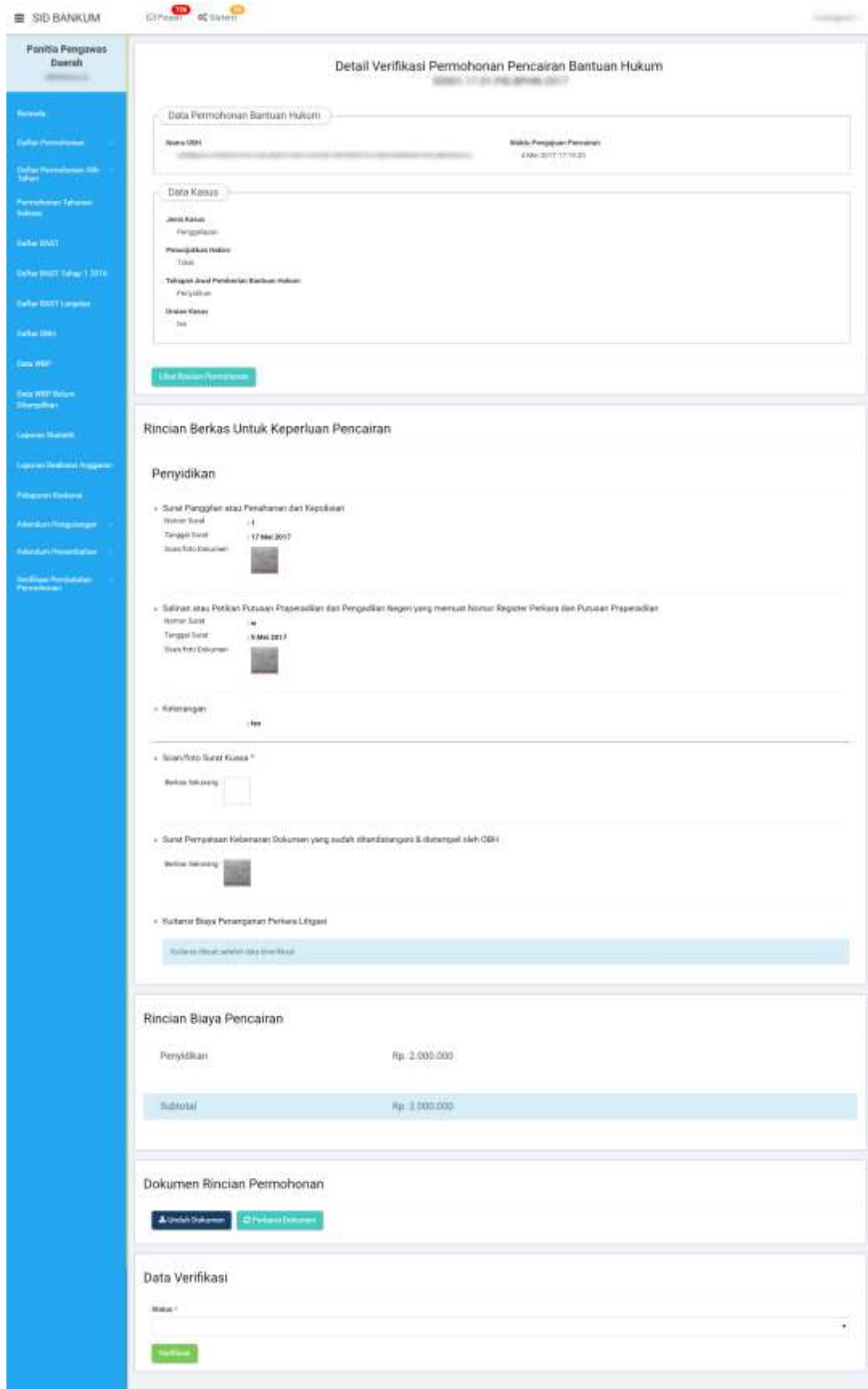
## b. Verifikasi Permohonan Pencairan Tahap 2

1. Klik Menu Beranda Beranda, maka akan tampil sebagai berikut :



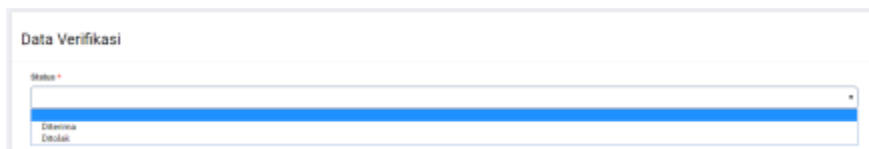
Gambar 9 Halaman Daftar Permohonan Pencairan Bantuan Hukum (Tahap 2 Belum Diverifikasi)

2. Untuk melakukan Verifikasi Permohonan Pencairan maka pilih permohonan dengan Status Permohonan "Belum Diverifikasi" klik Tombol Urutan Proses 2 Biru maka akan tampil halaman Detail Verifikasi Permohonan Bantuan Hukum seperti berikut :



Gambar 10 Halaman Detail Verifikasi Permohonan Pencairan Bantuan Hukum

3. Pilih status Data Verifikasi → Pilih Diterima atau Ditolak



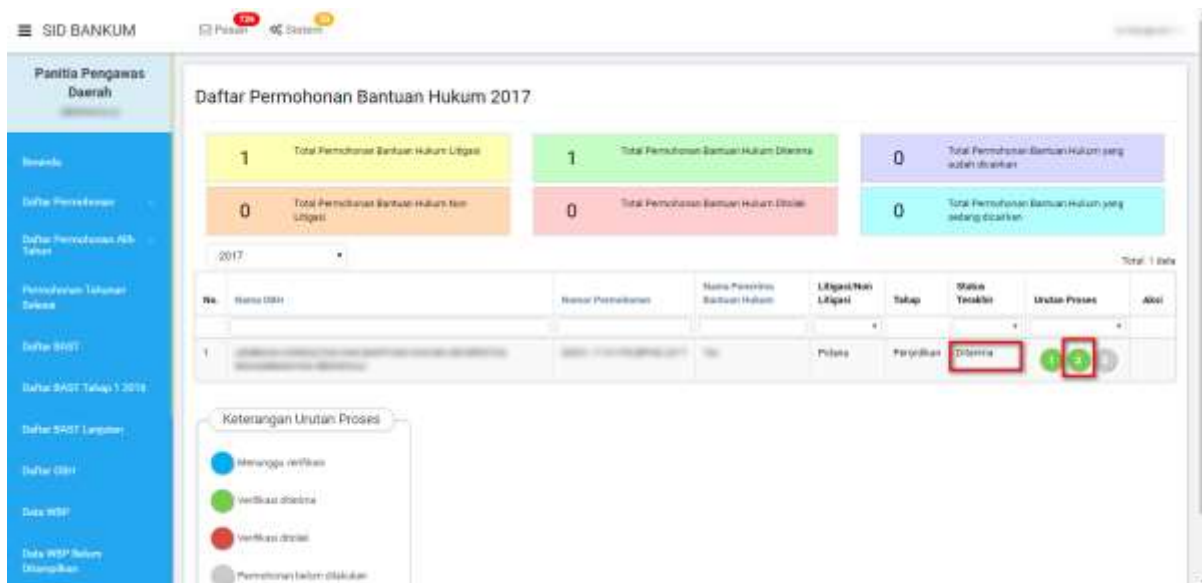
The image shows a dropdown menu titled "Data Verifikasi". The menu is open, showing two options: "Diterima" (highlighted in blue) and "Ditolak".

Gambar 11 Pilih Status Data Verifikasi

4. Klik tombol “Verifikasi”

Verifikasi

- Jika memilih status “Diterima” maka akan tampil Daftar Permohonan Bantuan Hukum dengan Status Terakhir “Diterima” dan Urutan Proses 2 berwarna Hijau



The screenshot shows the "Daftar Permohonan Bantuan Hukum 2017" page. It features a summary dashboard with six colored boxes showing counts for different statuses: 1 Diterima, 0 Ditolak, 0 Ditolak, 0 Ditolak, 0 Ditolak, and 0 Ditolak. Below this is a table with columns: No, Nama OBH, Nomor Permohonan, Nama Pemohon Bantuan Hukum, Ligasi/Non Ligasi, Tahap, Status Terakhir, Urutan Proses, and Aksi. The first row shows a status of "Diterima" and "Urutan Proses" 2 with a green circle. A legend titled "Keterangan Urutan Proses" explains the colors: blue for "Menunggu verifikasi", green for "verifikasi diterima", red for "verifikasi ditolak", and grey for "Permohonan belum dilakukan".

Gambar 12 Halaman Daftar Permohonan Bantuan Hukum (Tahap 2 Verifikasi Diterima)

- Jika memilih status “Ditolak” maka akan tampil Daftar Permohonan Bantuan Hukum dengan status terakhir “Diterima” dan urutan proses 2 berwarna Merah , dan OBH bisa melakukan aksi Perbaikan Data , kemudian bisa di verifikasi lagi oleh Admin

**Daftar Permohonan Bantuan Hukum 2017**

1	Total Permohonan Bantuan Hukum Litigasi	0	Total Permohonan Bantuan Hukum Diterima	0	Total Permohonan Bantuan Hukum yang sudah diberikan
0	Total Permohonan Bantuan Hukum Non Litigasi	1	Total Permohonan Bantuan Hukum Ditolak	0	Total Permohonan Bantuan Hukum yang sedang dibicarakan

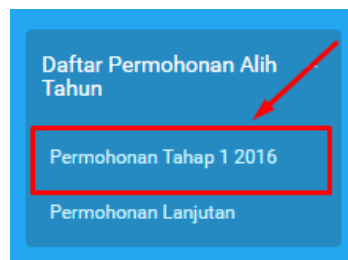
No.	Nama DBH	Nomor Permohonan	Nama Pemohon Bantuan Hukum	Litigasi/Non Litigasi	Tahap	Status Terakhir	Urutan Proses	Aksi
1				Pidana	Penyidikan	Ditolak	1	

Gambar 13 Halaman Daftar Permohonan Bantuan Hukum (Tahap 2 Verifikasi Ditolak)

### 3. Verifikasi Permohonan Tahap 1 2016

#### a. Verifikasi Permohonan Pencairan Tahap 2

##### 1. Klik Submenu Permohonan Tahap 1 2016



Gambar 14 Submenu Permohonan Tahap 1 2016

Maka akan tampil sebagai berikut:

318 Sistem

### Daftar Permohonan Tahap 1

82	Total Permohonan Bantuan Hukum Litigasi	76	Total Permohonan Bantuan Hukum Diterima	0	Total Permohonan Bantuan Hukum yang sudah dicairkan
0	Total Permohonan Bantuan Hukum Non Litigasi	4	Total Permohonan Bantuan Hukum Ditolak	0	Total Permohonan Bantuan Hukum yang sedang dicairkan

Semua Total: 82 data

No.	Nama OBH	Nomor Permohonan	Nama Penerima Bantuan Hukum	Kasus	Tahap	Status Terakhir	Urutan Proses	Aksi
1					Perdata	Gugatan	Belum Diverifikasi	<span style="color: green;">1</span> <span style="color: blue;">2</span> <span style="color: gray;">3</span>
2	YAYASAN LEMBAGA BANTUAN HUKUM INDONESIA GORONTALO	00189.73.01.PD.BPHN.2016	ERWIN AKSE, Dek	Pidana	Peruntutan	Diterima	<span style="color: green;">1</span> <span style="color: gray;">2</span>	

Gambar 15 Halaman Daftar Permohonan Tahap 1

- Untuk melakukan Verifikasi Permohonan Pencairan maka pilih permohonan dengan Status Permohonan "Belum Diverifikasi" klik Tombol Urutan Proses 2 Biru maka akan tampil halaman Detail Verifikasi Permohonan Bantuan Hukum seperti berikut :





3. Pilih status Data Verifikasi → Pilih Diterima atau Ditolak



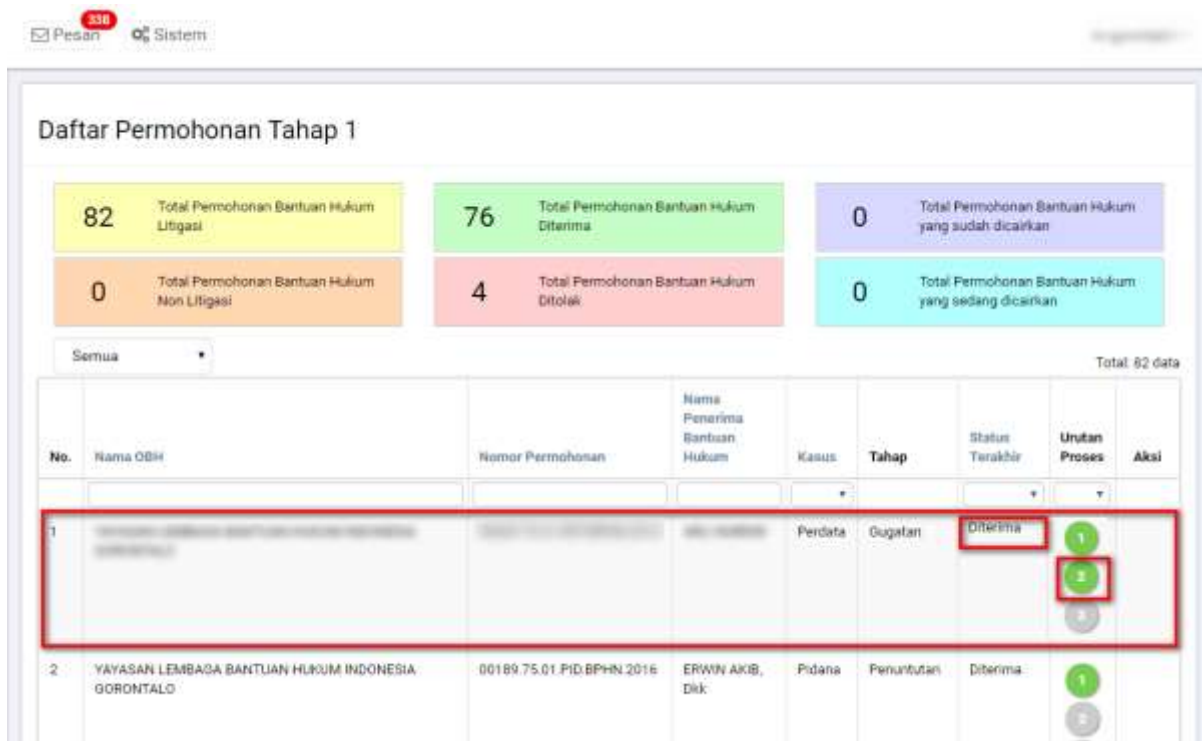
The image shows a dropdown menu titled "Data Verifikasi". The menu is open, showing two options: "Diterima" (highlighted in blue) and "Ditolak".

Gambar 17 Pilih Status Data Verifikasi

4. Klik tombol "Verifikasi"

Verifikasi

- Jika memilih status "Diterima" maka akan tampil Daftar Permohonan Bantuan Hukum dengan Status Terakhir "Diterima" dan Urutan Proses 2 berwarna Hijau



The image shows a dashboard titled "Daftar Permohonan Tahap 1". It features several summary cards and a table of requests. The summary cards show: 82 Total Permohonan Bantuan Hukum Litigasi (yellow), 0 Total Permohonan Bantuan Hukum Non Litigasi (orange), 76 Total Permohonan Bantuan Hukum Diterima (green), 4 Total Permohonan Bantuan Hukum Ditolak (red), 0 Total Permohonan Bantuan Hukum yang sudah dicairkan (purple), and 0 Total Permohonan Bantuan Hukum yang sedang dicairkan (cyan). The table below has columns for No., Nama OBH, Nomor Permohonan, Nama Penerima Bantuan Hukum, Kasus, Tahap, Status Terakhir, Urutan Proses, and Aksi. The first row is highlighted with a red border and shows a request with status "Diterima" and "Urutan Proses" 2 (green).

No.	Nama OBH	Nomor Permohonan	Nama Penerima Bantuan Hukum	Kasus	Tahap	Status Terakhir	Urutan Proses	Aksi
1				Perdata	Gugatan	Diterima	2	
2	YAYASAN LEMBAGA BANTUAN HUKUM INDONESIA GORONTALO	00189.75.01.PID.BPHN.2016	ERWIN AKIB, Dik.	Pidana	Penuntutan	Diterima	1	

Gambar 18 Halaman Daftar Permohonan Bantuan Hukum (Tahap 2 Verifikasi Diterima)

- Jika memilih status "Ditolak" maka akan tampil Daftar Permohonan Bantuan Hukum dengan status terakhir "Diterima" dan urutan proses 2 berwarna Merah, dan OBH bisa melakukan aksi Perbaikan Data, kemudian bisa di verifikasi lagi oleh Admin

Pesan 358 Sistem

### Daftar Permohonan Tahap 1

**82** Total Permohonan Bantuan Hukum Litigasi

**76** Total Permohonan Bantuan Hukum Diterima

**0** Total Permohonan Bantuan Hukum yang sudah dicairkan

**0** Total Permohonan Bantuan Hukum Non Litigasi

**4** Total Permohonan Bantuan Hukum Ditolak

**0** Total Permohonan Bantuan Hukum yang sedang dicairkan

Semua Total: 82 data

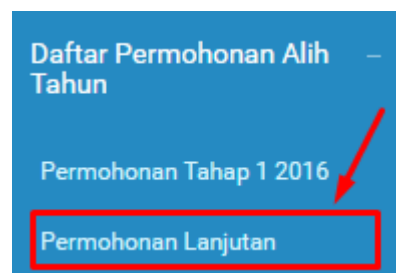
No.	Nama OBH	Nomor Permohonan	Nama Penerima Bantuan Hukum	Kasus	Tahap	Status Terakhir	Urutan Proses	Aksi
1				Perdata	Gugatan	Ditolak	1	2
2	YAYASAN LEMBAGA BANTUAN HUKUM INDONESIA GORONTALO	00189.75.01.PID.BPHN.2016	ERWIN AKB, Dik	Pidana	Penuntutan	Diterima	1	

Gambar 19 Halaman Daftar Permohonan Bantuan Hukum (Tahap 2 Verifikasi Ditolak)

#### 4. Verifikasi Permohonan Lanjutan

##### a. Verifikasi Permohonan Pencairan Tahap 2

1. Klik Submenu Permohonan Lanjutan



Gambar 20 Submenu Permohonan Lanjutan

Maka akan tampil sebagai berikut:

3312 Pesan Sistem

### Daftar Permohonan Lanjutan

305	Total Permohonan Bantuan Hukum Litigasi	297	Total Permohonan Bantuan Hukum Diterima	297	Total Permohonan Bantuan Hukum yang sudah dicairkan
0	Total Permohonan Bantuan Hukum Non Litigasi	0	Total Permohonan Bantuan Hukum Ditolak	0	Total Permohonan Bantuan Hukum yang sedang dicairkan

2016 Total: 305 data

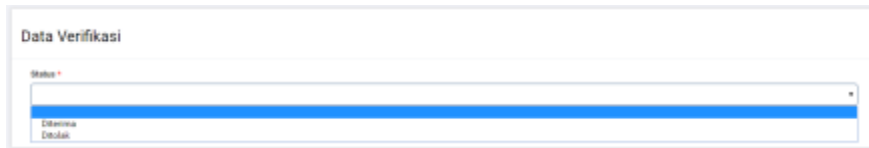
No.	Nama OBH	Nomor Permohonan	Nama Penertma Bantuan Hukum	Kasus	Tahap	Status Terakhir	Urutan Proses	Aksi
1				Perdata	Perundangan	Belum Diverifikasi	1 2 3	
2				Perdata	Perundangan	Belum	1	

Gambar 21 Halaman Daftar Permohonan Lanjutan

- Untuk melakukan Verifikasi Permohonan Pencairan maka pilih permohonan dengan Status Permohonan “Belum Diverifikasi” klik Tombol Urutan Proses 2 Biru maka akan tampil halaman Detail Verifikasi Permohonan Bantuan Hukum seperti berikut :



3. Pilih status Data Verifikasi → Pilih Diterima atau Ditolak



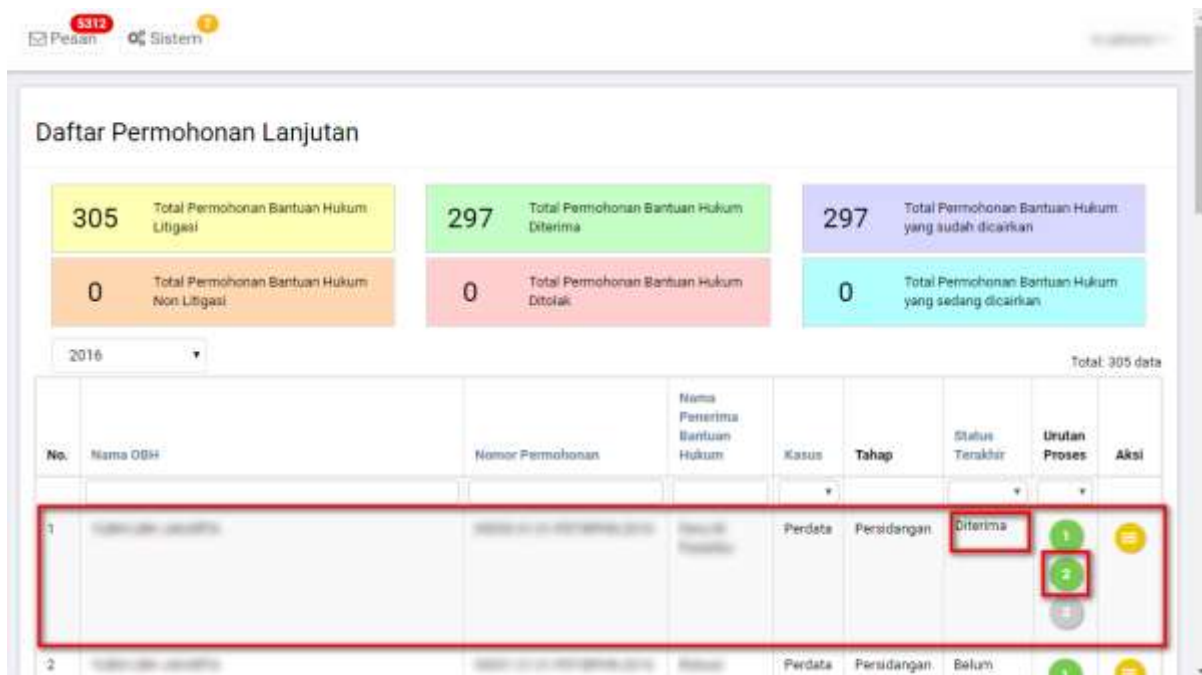
The image shows a dropdown menu titled "Data Verifikasi". The menu is open, displaying two options: "Diterima" (highlighted in blue) and "Ditolak".

Gambar 23 Pilih Status Data Verifikasi

4. Klik tombol “Verifikasi”

Verifikasi

- Jika memilih status “Diterima” maka akan tampil Daftar Permohonan Bantuan Hukum dengan Status Terakhir “Diterima” dan Urutan Proses 2 berwarna Hijau



The image shows a dashboard titled "Daftar Permohonan Lanjutan". It features six summary cards for different statuses: 305 Total Permohonan Bantuan Hukum Litigasi, 297 Total Permohonan Bantuan Hukum Diterima, 297 Total Permohonan Bantuan Hukum yang sudah dicairkan, 0 Total Permohonan Bantuan Hukum Non Litigasi, 0 Total Permohonan Bantuan Hukum Ditolak, and 0 Total Permohonan Bantuan Hukum yang sedang dicairkan. Below the cards is a table with columns: No., Nama OBH, Nomor Permohonan, Nama Penerima Bantuan Hukum, Kasus, Tahap, Status Terakhir, Urutan Proses, and Aksi. The first row is highlighted with a red box, showing a request with status "Diterima" and process order 2. The second row shows a request with status "Belum".

No.	Nama OBH	Nomor Permohonan	Nama Penerima Bantuan Hukum	Kasus	Tahap	Status Terakhir	Urutan Proses	Aksi
1				Perdata	Peradilan	Diterima	2	
2				Perdata	Peradilan	Belum	1	

Gambar 24 Halaman Daftar Permohonan Bantuan Hukum (Tahap 2 Verifikasi Diterima)

- Jika memilih status “Ditolak” maka akan tampil Daftar Permohonan Bantuan Hukum dengan status terakhir “Diterima” dan urutan proses 2 berwarna Merah , dan OBH bisa melakukan aksi Perbaikan Data , kemudian bisa di verifikasi lagi oleh Admin

**Daftar Permohonan Lanjutan**

305 Total Permohonan Bantuan Hukum Litigasi

297 Total Permohonan Bantuan Hukum Diterima

297 Total Permohonan Bantuan Hukum yang sudah diputuskan

0 Total Permohonan Bantuan Hukum Non Litigasi

0 Total Permohonan Bantuan Hukum Ditolak

0 Total Permohonan Bantuan Hukum yang sedang diputuskan

2016 Total: 305 data

No.	Nama OBH	Nomor Permohonan	Nama Penerima Bantuan Hukum	Kasus	Tahap	Status Terakhir	Urutan Proses	Aksi
1				Perdata	Perundangan	Ditolak	2	
2				Perdata	Perundangan	Belum	1	

Gambar 25 Halaman Daftar Permohonan Bantuan Hukum (Tahap 2 Verifikasi Ditolak)

## 5. Verifikasi Pembatalan Permohonan Bantuan Hukum

Verifikasi Pembatalan ini dilakukan hanya untuk Pembatalan Permohonan Bantuan Hukum yang diajukan oleh OBH

### a. Verifikasi Permohonan Pembatalan

Untuk melakukan verifikasi Permohonan Pembatalan dapat dilakukan langkah sebagai berikut :

1. Klik Menu Verifikasi Permohonan Pembatalan




Gambar 26 Menu Verifikasi Permohonan Pembatalan

2. Klik Submenu "Pembatalan Litigasi" , maka akan tampil Halaman Daftar Verifikasi Pembatalan Litigasi seperti berikut :

No.	Nomor DSH	Nomor Permohonan	Nama Peserta	Litigasi	Muatan Proses	Alasan	Status Pembatalan	Aksi
1				Pidana	1	Standfoto Dokumen Tidak Jelas	Belum Diverifikasi	
2				Pidana	1	Dokumen Tidak Lengkap	Belum Diverifikasi	

Gambar 27 Daftar Verifikasi Pembatalan Litigasi

- Untuk melihat Detail Permohonan Pembatalan , klik Aksi  , maka akan tampil Halaman Pop-Up Detail Permohonan Pembatalan

**Detail Permohonan Pembatalan**

**Tanggal Permohonan Pembatalan**  
29 Mei 2017


**Alasan Pembatalan**  
Dokumen Tidak Lengkap, Standfoto Dokumen Tidak Jelas

**Tanggal Verifikasi**  
29 Mei 2017 07:00:00

**Status**  
Belum Diverifikasi

**Keterangan Verifikasi**  
-

Gambar 28 Halaman Detail Permohonan Pembatalan

- Klik Aksi Verifikasi Pembatalan  , maka akan tampil Halaman Pop-up Rincian Verifikasi Pembatalan seperti berikut :

**VERIFIKASI PEMBATALAN**

**Rincian Permohonan Pembatalan**

<b>Nama OBH</b>	XX
<b>Nomor Permohonan</b>	XXXXXXXXXXXXXXXXXXXX
<b>Tahap Yang Diajukan</b>	Permohonan
<b>Tanggal Pengajuan</b>	28 Mei 2017
<b>Alasan Pembatalan</b>	Dokumen Tidak Lengkap - XXXXXXXXXXXXXXX
<b>Diajukan Oleh</b>	XX

**Verifikasi Pembatalan Permohonan**

**Alasan Verifikasi**

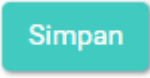
Batalkan

Simpan

Gambar 29 Halaman Pop-up Rincian Verifikasi Pembatalan


- Menampilkan Rincian Permohonan Pembatalan, sebagai berikut :
  1. Nama OBH
  2. Nomor Permohonan
  3. Tahap Yang Diajukan



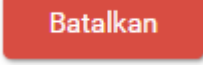
4. Tanggal Pengajuan
  5. Alasan Pembatalan
  6. Diajukan Oleh
- Isi Data Verifikasi Pembatalan sebagai berikut :
    1. Dropdown Verifikasi Pembatalan Permohonan → Pilih Terima atau Tolak
    2. TextField Alasan Verifikasi → Masukkan Alasan Verifikasi
5. Klik Tombol “Simpan”  , maka akan tampil Halaman Daftar Verifikasi Pembatalan Litigasi dengan Notifikasi “*Transaksi tahap 1 Berhasil di batalkan.*” Atau Transaksi Berhasil Dibatalkan



Gambar 30 Notifikasi Transaksi Permohonan Berhasil Dibatalkan



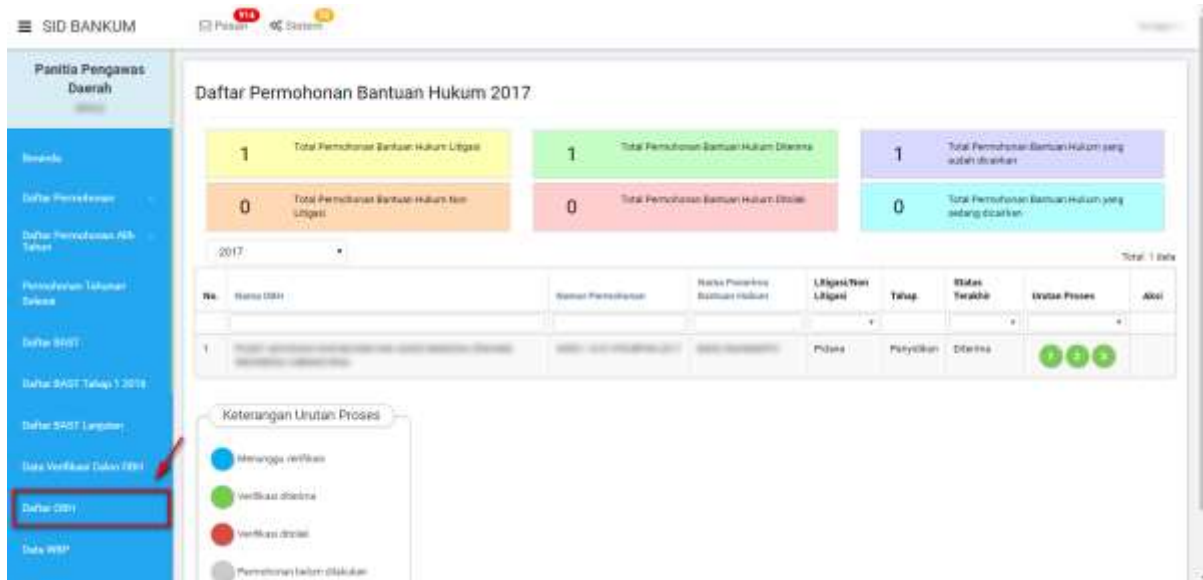
Gambar 31 Notifikasi Transaksi Pencairan Berhasil Dibatalkan

6. Klik Tombol “Batalkan”  , maka akan kembali ke Halaman Daftar Verifikasi Pembatalan Litigasi

## 6. Ubah Informasi Rekening OBH

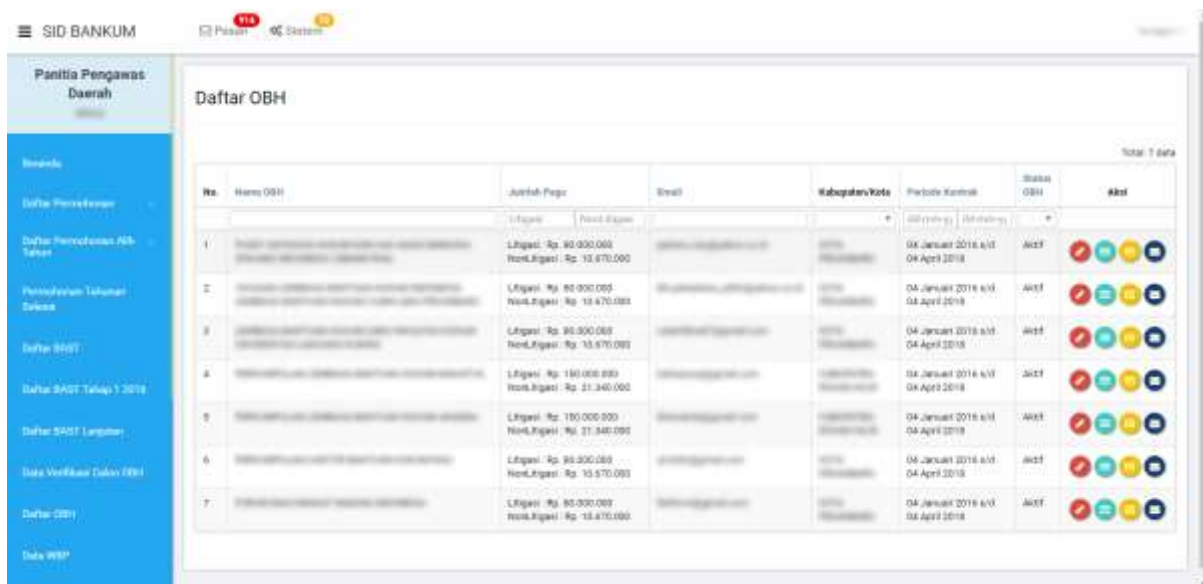
Untuk mengubah informasi rekening OBH, maka dapat dilakukan langkah sebagai berikut:

1. Klik Menu Daftar OBH




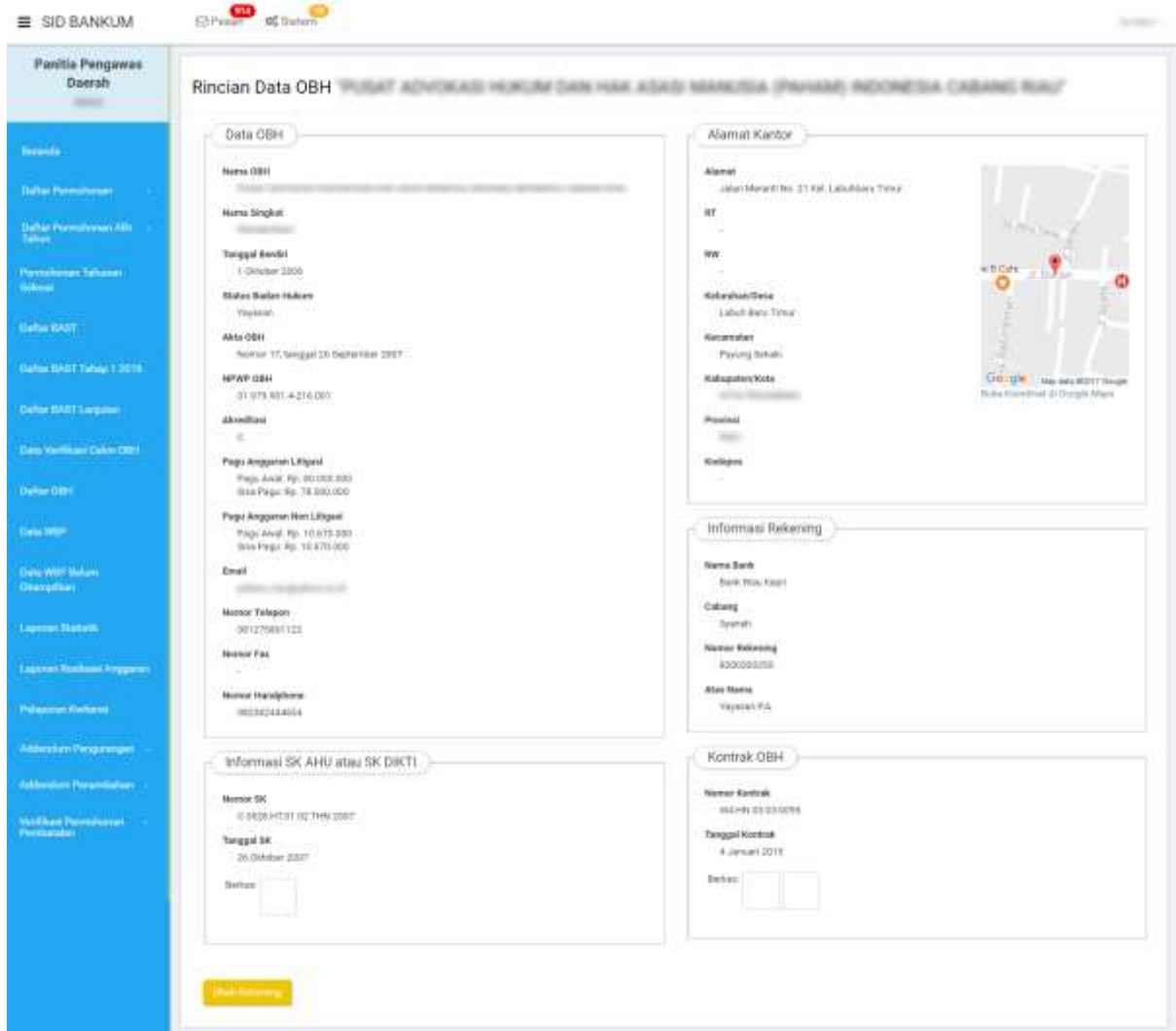
Gambar 32 Menu Daftar OBH

Maka akan tampil Halaman Daftar OBH



Gambar 33 Halaman Daftar OBH

2. Klik Aksi Rincian OBH  , maka akan tampil Halaman Rincian Data OBH



Gambar 34 Halaman Rincian Data OBH

3. Klik tombol Ubah Rekening  , maka akan tampil Halaman Ubah Data Rekening OBH

- Panitia Pengawas Daerah
- Beranda
- Daftar Permisinan
- Daftar Permisinan Aktif Tahun
- Permisinan Tahunan Sibero
- Daftar SAG
- Daftar SAG Tahun 1 2019
- Daftar SAG Lupa
- Data Verifikasi Daftar OBH
- Daftar OBH
- Data WSP
- Data WSP Salur Chandrahan
- Laporan Statistik
- Laporan Realisasi Anggaran
- Pelayanan Publik
- Atribusi Pempenger
- Atribusi Persebaran
- Verifikasi Persebaran Persebaran

Ubah Data Rekening OBH **"PUSAT ADVOKASI HUKUM DAN HAK ASASI MANUSIA (PAHAM) INDONESIA CABANG BANG"**

**Data OBH**

Nama OBH \*  
PUSAT ADVOKASI HUKUM DAN HAK ASASI MANUSIA (PAHAM) INDONESIA CABANG BANG

Nama Singkat  
PUSAT ADVOKASI HUKUM DAN HAK ASASI MANUSIA (PAHAM) INDONESIA CABANG BANG

Tanggal Berdiri \*  
01-10-2006

Status Badan Hukum \*  
Yayasan

Akta OBH \*  
17 26-09-2007

NPPW OBH \*  
01.070.901.4-216.001

Akreditasi \*  
C

Paga Anggaran Lijepal \*  
Rp. 80.000.000

Paga Anggaran Non Lijepal \*  
Rp. 10.000.000

**Informasi SK AHU / SK DIKTI**

Nomor SK \*  
C-3528-HT-01.02 THA 2007

Tanggal SK \*  
26-10-2007

Scan Foto SK AHU atau SK DIKTI

Berkas skanning

**Informasi Rekening**

Nama Bank \*  
Bank Mandiri

Cabang  
Sparuh

Nomor Rekening \*  
8200000250

Aka Nama \*  
Yayasan PA

**Alamat Kantor**

Alamat \*  
Jalan Makarti No. 21 Kel. Labuhbersi Temur

Provinsi \*  
Sidoarjo

Kabupaten/Kota \*  
Labuhbersi

Kecamatan \*  
Pajang Dikaji

Kelurahan/Desa \*  
Labuh Bersi Temur

RT  RW  Kodepos

**Nomor Telepon**

**Nomor Fax**

**Nomor Handphone\***

**Email\***  
  
Sidam.honggahonggah@gmail.com

**Kontrak OBH**

Nomor Kontrak

Tanggal Kontrak

Kontrak OBH  
 Ditutupi /  No file chosen

Berkas skanning

Gambar 35 Halaman Ubah Data Rekening OBH

4. Ubah Data Informasi Rekening sebagai berikut :

Informasi Rekening

Nama Bank \*

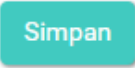
Cabang

Nomor Rekening \*

Atas Nama \*

Gambar 36 Form Informasi Rekening

- **Nama Bank** → Ubah Nama Bank
- **Cabang** → Ubah Cabang
- **Nomor Rekening** → Ubah Nomor Rekening
- **Atas Nama** → Ubah Atas Nama

5. Klik tombol Simpan  , maka akan tampil Rincian Data OBH dengan informasi rekening yang sudah diubah

6. Klik tombol Batal  , maka akan kembali ke Halaman Rincian data OBH